



Living and Contract

Manuel Larraga

Unique designs, proudly handcrafted



 Manuel Larraga

Nuestra pasión

Our passion / Notre passion



Manuel Larraga es una historia de superación, perseverancia y de amor por la tapicería.

Fundada en 1987 por Manuel Larraga y Rosaura Morata, ha logrado poco a poco ser una de las marcas más destacadas dentro del sector de alta decoración y el mundo Contract con diseños confortables y elegantes que proporcionan calidez al ambiente creando esa sensación de “al fin en casa” allá donde quiera que se encuentre alguna de sus creaciones.

Cada día más interioristas, arquitectos y decoradores internacionales prescriben sus productos para crear espacios exclusivos.

Manuel Larraga ha conseguido crear una combinación perfecta entre la fuerza que desprenden sus diseños y la delicadeza de los pequeños detalles. Los rigurosos controles de calidad a los que son sometidos todos sus productos y una cuidadosa selección de los materiales utilizados hacen de esta empresa una firma de calidad y confianza.

Actualmente tiene a su disposición un gran equipo formado por profesionales con gran experiencia y jóvenes ilusionados por aprender el oficio y seguir aportando valor a través de la artesanía.

Con la segunda generación incorporada al negocio, la empresa siente una gran responsabilidad por seguir adaptándose a las exigencias del mercado y ofrecer un producto duradero y sostenible.

Todo el equipo ML le da la bienvenida a este nuevo catálogo que representa toda su esencia: detalle, artesanía, diseño y variedad de estilos.

Manuel Larraga is a story of growth, perseverance and a love for upholstery.

Founded in 1987 by Manuel Larraga and Rosaura Morata, it has gradually become one of the leading names in high-end décor and the Contract world. The comfortable, elegant designs provide warmth to any setting, creating that feeling of “good to be home” wherever you may find ML creations.


It is becoming ever more common for international interior designers, architects and decorators to prescribe ML products to create exclusive spaces.

Manuel Larraga has managed to create a perfect combination between the strength of the design and the delicacy of the little details. Rigorous quality controls for all products and a careful selection of the materials used make for a company that is synonymous with quality and trust.

The company comprises a great team made up of highly experienced professionals and youngsters excited to be learning the trade and continuing to add value through craftsmanship.

With the second generation now fully involved in the business, the company feels a great responsibility to continue adapting to market demands and to offer a durable and sustainable product.

The team is delighted to present this new catalogue that is quintessentially ML: detail, craftsmanship, design and a variety of styles.





Manuel Larraga est une histoire de dépassement, de persévérance et d'amour pour la tapisserie.

Fondée en 1987 par Manuel Larraga et Rosaura Morata, petit à petit, cette société est devenue l'une des marques les plus distinguées du secteur de la haute décoration et de l'univers Contract avec des designs confortables et élégants assurant une ambiance chaleureuse en créant cette sensation d'être enfin chez soi, où que se trouvent ses créations.

Jour après jour, de plus en plus de décorateurs d'intérieur, d'architectes et de concepteurs internationaux intègrent leurs produits pour créer des espaces exclusifs.

Manuel Larraga est parvenu à créer une combinaison parfaite entre la force que ses designs transmettent et la délicatesse des petits détails. Les contrôles de qualité rigoureux effectués sur ses produits et une sélection soignée des matériaux employés ont fait de cette société une firme de qualité et de confiance.

Aujourd'hui, la société est forte d'une grande équipe de professionnels très expérimentés et de jeunes enthousiastes qui souhaitent apprendre ce métier et continuer d'apporter de la valeur à travers l'artisanat.

À présent que la deuxième génération a rejoint l'entreprise, celle-ci a une forte responsabilité pour continuer de s'adapter aux exigences du marché et de fournir un produit perdurable et durable.

Toute l'équipe ML vous souhaite la bienvenue à ce nouveau catalogue qui affiche toute son essence: détail, artisanat, design et variété de styles.

Unique designs, proudly handcrafted

Cada pieza que fabricamos es única, acabada especialmente para usted y su proyecto. La infinidad de acabados confieren a cada asiento su propia personalidad, donde el trabajo artesano de nuestro equipo cuida de todos sus detalles con sumo esmero.

Each piece we make is unique, finished especially for you and your project. The countless finishes give each seat its own personality, where the craftsmanship of our team takes care of all the details with great care.

Chaque pièce que nous réalisons est unique, finie spécialement pour vous et votre projet. Les innombrables finitions confèrent à chaque siège sa propre personnalité, où le savoir-faire de notre équipe soigne tous les détails avec le plus grand soin.



ML Living and Contract

La gama de productos Manuel Larraga está diseñada para vivir cada asiento, fabricamos para su distribución tanto en el mercado Hogar donde la calidez, diseño y comodidad de los muebles es primordial, como para el mercado Contract donde nuestros diseños perduran en el tiempo.

The Manuel Larraga range of products is designed to live with each seat, we manufacture for distribution both in the Home market where the warmth, design and comfort of the furniture is essential, and for the Contract market where our designs last over time.

La gamme de produits Manuel Larraga est conçue pour vivre avec chaque siège, nous fabriquons pour la distribution aussi bien pour le marché Home où la chaleur, le design et le confort du mobilier sont essentiels, que pour le marché Contract où nos créations durent dans le temps.







Tenemos el placer de presentarle las últimas novedades que amplían y completan la colección Manuel Larraga y modelos relacionados. Deseamos nuestros diseños le transmitan el cariño y esmero con el que trabaja cada día el equipo ML.

We are pleased to present the latest additions that enlarge and complete the Manuel Larraga collection and related models. We hope our designs convey the love and care with which the ML team works every day.

Nous sommes heureux de présenter les dernières innovations qui élargissent et complètent la collection Manuel Larraga et les modèles associés. Nous espérons que nos créations transmettent l'amour et le soin avec lesquels l'équipe ML travaille chaque jour.





TRENTO

Asiento tapizado fijo con espuma de poliuretano densidad 35 kg.
Respaldo con cojines sencillos de 55x55 y 45x45.
Zócalo de madera barnizada.

*Upholstered fixed seat with polyurethane foam, density 35 kg.
Backrest with simple cushions: 55x55 and 45x45.
Varnished wood base.*

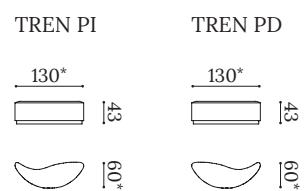
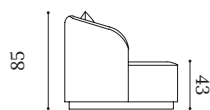
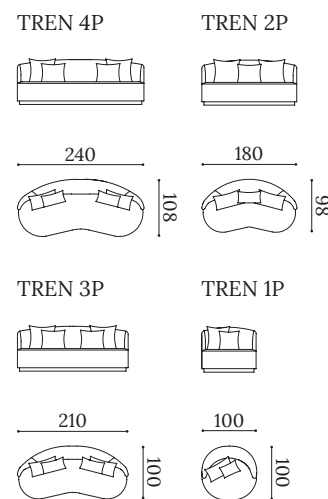
Assise tapissée fixe en mousse de polyuréthane densité 35 kg.
Dossier avec coussins simples de 55x55 et 45x45.
Piètement en bois verni.

▼ Trento

Sofás
Sofas
Canapés

Medidas estándar
Standard dimensions
Mesures standard

Pouf * (La medida y forma del pouf se adapta al tamaño de cada sofá).
Pouf * (The shape and size of the pouf is adapted to the size of each sofa).
Pouf * (La dimension et forme du pouf est adaptée à la taille de chaque canapé).



▲ TREN 1P



▲ Sofá TREN 4P y pouf TREN PD con cojines decorativos.
TREN 4P sofa and TREN PD pouf with decorative cushions.
Canapé TREN 4P et pouf TREN PD avec coussins décoratifs.

▼ Conjunto formado por sofás TRENTO, referencias TREN 4P y TREN 1P.

Set comprising TRENTO sofas, TREN 4P and TREN 1P references.

Ensemble canapés TRENTO, références TREN 4P et TREN 1P.





TRENDY

Estructura de madera maciza con suspensión de cinchas elásticas.
Almohadón de asiento en espuma densidad 35 kg dureza intermedia.
Respaldo con cojines sencillos de 55x55 y 45x45.
Zócalo de madera barnizada.

*Solid Wood frame with a webbing straps suspension.
Seat cushion in polyurethane foam, density 35 kg, medium comfort.
Backrest with simple cushions: 55x55 and 45x45.
Varnished wood base.*

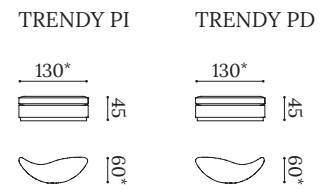
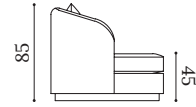
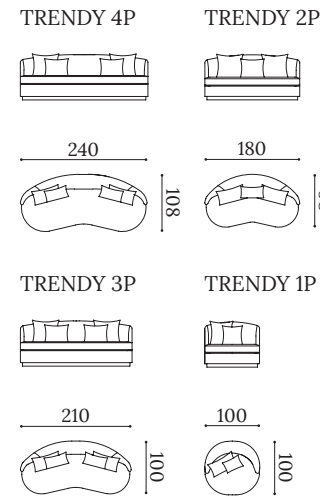
Structure en bois massif avec suspension de sangles élastiques.
Coussin d'assise en mousse de polyuréthane densité 35 kg dureté moyenne.
Dossier avec coussins simples de 55x55 et 45x45.
Piètement en bois verni.

▼ Trendy

Sofás
Sofas
Canapés

Medidas estándar
Standard dimensions
Mesures standard

Pouf * (La medida y forma del pouf se adapta al tamaño de cada sofá).
Pouf * (The shape and size of the pouf is adapted to the size of each sofa).
Pouf * (La dimension et forme du pouf est adaptée à la taille de chaque canapé).



▼ Conjunto formado por butacas VITA y sofás TRENDY 4P.
Set comprising VITA chairs and TRENDY 4P sofas.
Ensemble fauteuils VITA et canapés TRENDY 4P.





BRENDA

Estructura de madera maciza con suspensión combinada de cinchas elásticas y muelles Zig Zag.
Asiento fijo en espuma de poliuretano alta densidad.
Almohadones de respaldo en mezcla de pluma y fibra.
Opcional con cojines de 60x60 en lugar de almohadones grandes de respaldo.
Estructura con brazos desmontables.
Patas no visibles con funda hasta el suelo.
Completamente desfundable.

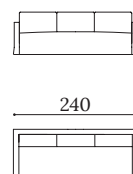
*Solid wood frame with a webbing straps + Zig Zag spring suspension.
Fixed seat with high-density polyurethane foam.
Back cushions in a feather and polyester fibre mix.
Option with loose 60x60 pillows instead of bigger regular cushions.
Frame with detachable armrests.
Floor-length cover over legs.
Completely removable cover.*

Structure en bois massif avec suspension combinée de sangles élastiques et ressorts No-sag.
Assise fixe en mousse de polyuréthane haute densité.
Coussins de dossier en mélange de plumes et fibre.
Option avec coussins 60x60 au lieu de grands coussins conventionnels.
Structure avec accoudoirs amovibles.
Pieds invisibles avec housse jusqu'au sol.
Complètement déhoussable.

▼ Brenda


Sofás
Sofas
Canapés

BREN 4P



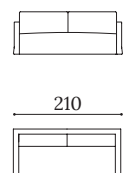
240

BREN 2P



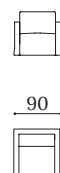
170

BREN 3P



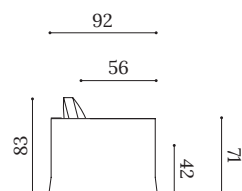
210

BREN 1P



90

Medidas estándar
Standard dimensions
Mesures standard



- ▲ BREN 4P, estándar con almohadones de respaldo convencionales.
BREN 4P, *standard with regular back cushions.*
BREN 4P, *standard avec coussins dossier conventionnels.*



- ▲ BREN 4P, opcional con cojines de 60x60 en lugar de almohadones grandes de respaldo.
BREN 4P, *option with loose 60x60 pillows instead of bigger regular cushions.*
BREN 4P, *option avec coussins 60x60 au lieu de grands coussins conventionnels.*



- ▲ Conjunto formado por butaca ANDY, banqueta LIDIA, sofá BRENDA 240 cm y dos sillones BRENDA.
Set comprising ANDY chair, LIDIA stool, BRENDA 240 cm sofa and two BRENDA chairs.
Ensemble fauteuil ANDY, banquette LIDIA, canapé BRENDA 240 cm et deux fauteuils BRENDA.



TIBET

Estructura de madera maciza con suspensión combinada de cinchas elásticas y muelles Zig Zag.
Almohadones de asiento en espuma de poliuretano densidad 35 kg suave.
Almohadones de respaldo en mezcla de fibras suaves.
Estructura con brazos fijos, no desmontables.
Cojines decorativos no incluidos.
Completamente desfundable.

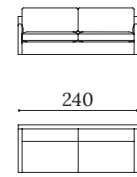
*Solid wood frame with a webbing straps + Zig Zag spring suspension.
Seat cushions in polyurethane foam, density 35 kg, soft.
Back cushions in a soft fibre mix.
Frame with fixed armrests.
Decorative cushions shown not included.
Completely removable cover.*

Structure en bois massif avec suspension combinée de sangles élastiques et ressorts No-sag.
Coussins d'assise en mousse de polyuréthane douce densité 35 kg.
Coussins de dossier en mélange de fibres douces.
Structure avec accoudoirs fixes, non amovibles.
Coussins décoratifs non fournis.
Complètement déhoussable.

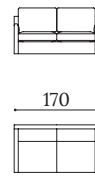
▼ Tibet

Sofás
Sofas
Canapés

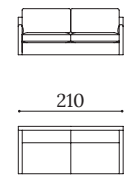
TIBE 4P



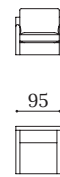
TIBE 2P



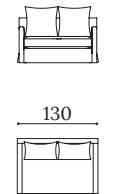
TIBE 3P



TIBE 1P

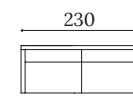


TIBELove

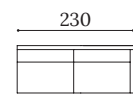


Módulos con 1 brazo
Module with 1 armrest
Modules avec 1 accoudoir

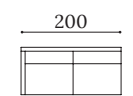
TIBE 4PBI



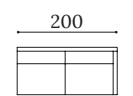
TIBE 4PBD



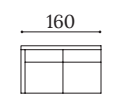
TIBE 3PBI



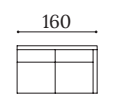
TIBE 3PBD



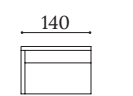
TIBE 2PBI



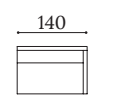
TIBE 2PBD



TIBE 140BI

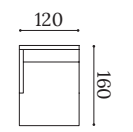


TIBE 140BD

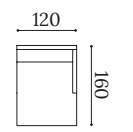


Chaiselongue
Chaise longue
Méridienne

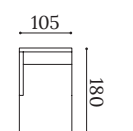
TIBE CH120BI



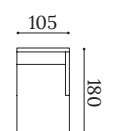
TIBE CH120BD



TIBE CH105BI

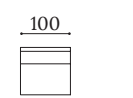


TIBE CH105BD



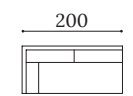
Módulos sin brazos
Section without armrests
Modules sans accoudoirs

TIBE 100SB

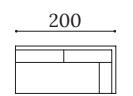


Módulos rincón
Corner modules
Modules d'angle

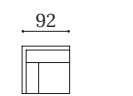
TIBE 3PRI



TIBE 3PRD

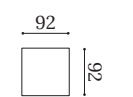


TIBE RR

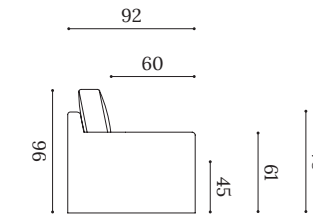


Pouf
Pouf
Pouf

TIBE P92



Medidas estándar
Standard dimensions
Mesures standard



▲ Tibet love seat - TIBELove



MADISON

Estructura de madera maciza con suspensión combinada de cinchas elásticas y muelles Zig Zag.

Almohadones de asiento en espuma de poliuretano densidad 35 kg dureza intermedia.

Almohadones de respaldo en mezcla de pluma y fibra.

Estructura con brazos desmontables.

Patas metálicas negras.

Cojines decorativos no incluidos.

Solid wood frame with a webbing straps + Zig Zag spring suspension.

Seat cushions in polyurethane foam, density 35 kg, medium comfort.

Back cushions in a feather and polyester fibre mix.

Frame with detachable armrests.

Metal legs in black.

Decorative cushions shown not included.

Structure en bois massif avec suspension combinée de sangles élastiques et ressorts No-sag.

Coussins d'assise en mousse de polyuréthane densité 35 kg dureté moyenne.

Coussins de dossier en mélange de plumes et fibre.

Structure avec accoudoirs amovibles.

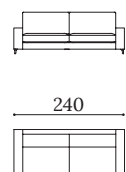
Pieds métalliques en noir.

Coussins décoratifs non fournis.

▼ Madison

Sofás
Sofas
Canapés

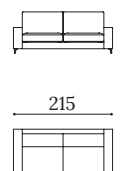
MADI 4P



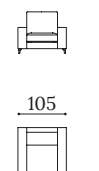
MADI 2P



MADI 3P



MADI 1P



Módulos sin brazos
Module without armrests
Modules sans accoudoirs

MADI 179SB

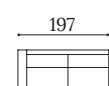


MADI 90SB

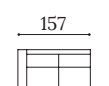


Módulos con 1 brazo
Module with 1 armrest
Modules avec 1 accoudoir

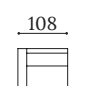
MADI 3PBI



MADI 2PBI

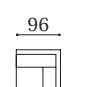


MADI 1PBI



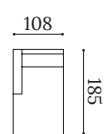
Módulos rincón
Corner modules
Modules d'angle

MADI RR

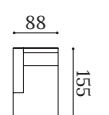


Chaiselongue
Chaise longue
Méridienne

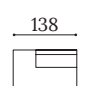
MADI CH108BI



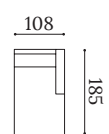
MADI CH88BI



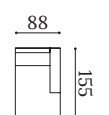
MADI TI



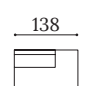
MADI CH108BD



MADI CH88BD

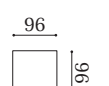


MADI TD



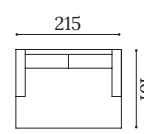
Pouf
Pouf
Pouf

MADI P96

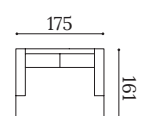


Daybeds
Daybeds
Daybeds

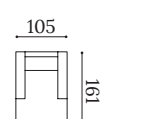
MADI DAY 215



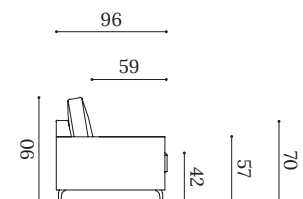
MADI DAY 175



MADI DAY 105



Medidas estándar
Standard dimensions
Mesures standard



▼ Conjunto formado por butacas TOKYO y sofás MADISON 240 cm.
Set comprising TOKYO chairs and MADISON 240 cm sofas.
Ensemble fauteuils TOKYO et canapés MADISON 240 cm.





▲ MADI DAY215



◀ MADI 4P



▲ Conjunto formado por butaca LUCIA y rinconera MADISON compuesta por MADI 3PBI, MADI RR y MADI TD.
Set comprising LUCIA chair and MADISON corner sofa including MADI 3PBI, MADI RR and MADI TD.
Ensemble fauteuil LUCIA et canapé d'angle composé de MADI 3PBI, MADI RR et MADI TD.



MARCO

Estructura de madera maciza con suspensión combinada de cinchas elásticas y muelles Zig Zag.
Almohadones de asiento en espuma de poliuretano densidad 35 kg dureza intermedia.
Almohadones de respaldo en mezcla de pluma y fibra.
Opcional con cojines de 60x60 en lugar de almohadones grandes de respaldo.
Estructura con brazos desmontables.
Pequeñas patas de madera barnizada en wengué.
Cojines decorativos no incluidos.
Opcional con estructura desenfundable.

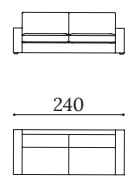
*Solid wood frame with a webbing straps + Zig Zag spring suspension.
Seat cushions in polyurethane foam, density 35 kg, medium comfort.
Back cushions in a feather and polyester fibre mix.
Option with loose 60x60 pillows instead of bigger regular cushions.
Frame with detachable armrests.
Small wenge-varnished wood legs.
Decorative cushions shown not included.
Option frame with removable cover.*

Structure en bois massif avec suspension combinée de sangles élastiques et ressorts No-sag.
Coussins d'assise en mousse de polyuréthane densité 35 kg dureté moyenne.
Coussins de dossier en mélange de plumes et fibre.
Option avec coussins 60x60 au lieu de grands coussins conventionnels.
Structure avec accoudoirs amovibles.
Petits pieds en bois verni wengé.
Coussins décoratifs non fournis.
Option avec structure déhoussable.

▼ Marco

Sofás
Sofas
Canapés

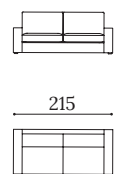
MARC 4P



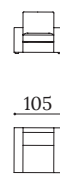
MARC 2P



MARC 3P



MARC 1P



Módulos sin brazos
Module without armrests
Modules sans accoudoirs

MARC 179SB

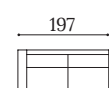


MARC 90SB



Módulos con 1 brazo
Module with 1 armrest
Modules avec 1 accoudoir

MARC 3PBI



MARC 2PBI



MARC 1PBI



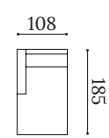
Módulos rincón
Corner modules
Modules d'angle

MARC RR

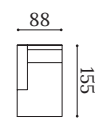


Chaiselongue
Chaise longue
Mériidienne

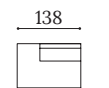
MARC CH108BI



MARC CH88BI

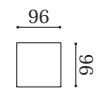


MARC TI



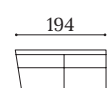
Pouf
Pouf
Pouf

MARC P96

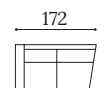


Angulares
Angular
Angulaire

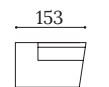
MARC AI194



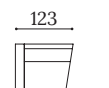
MARC ABI172



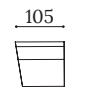
MARC ATI



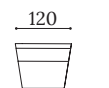
MARC ABI123



MARC AI105

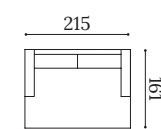


MARC AI20

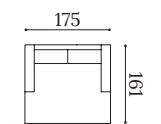


Daybeds
Daybeds
Daybeds

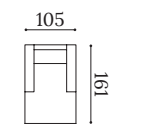
MARC DAY 215



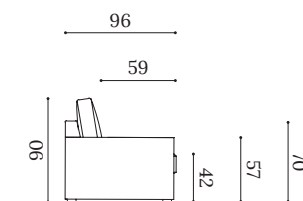
MARC DAY 175



MARC DAY 105



Medidas estándar
Standard dimensions
Mesures standard



▲ Conjunto formado por butacas NOVA y sofá MARCO 240 cm.
Set comprising NOVA chairs and MARCO 240 cm sofa.
Ensemble fauteuils NOVA et canapé MARCO 240 cm.



▲ MARCO 240 cm estándar.
Standard MARCO 240 cm.
 MARCO 240 cm standard.

▼ MARCO opcional desenfundable y con cojines de 60x60 en lugar de almohadones de respaldo.
MARCO, loose cover option and with loose 60x60 pillows instead of bigger regular cushions.
 MARCO, option déhoussable et avec coussins 60x60 au lieu de grands coussins conventionnels.





CELTA

Estructura de madera maciza con suspensión combinada de cinchas elásticas y muelles Zig Zag.

Almohadones de asiento en espuma de poliuretano densidad 35 kg dureza intermedia.

Almohadones de respaldo en mezcla de fibras suaves.

Estructura con brazos fijos, no desmontables.

Patas metálicas en negro, cromadas o en madera barnizada.

Cojines decorativos no incluidos.

Solid wood frame with a webbing straps + Zig Zag spring suspension.

Seat cushions in polyurethane foam, density 35 kg, medium comfort.

Back cushions in a soft fibre mix.

Frame with fixed armrests.

Legs in black metal, chrome plate or varnished wood.

Decorative cushions shown not included.

Structure en bois massif avec suspension combinée de sangles élastiques et ressorts No-sag.

Coussins d'assise en mousse de polyuréthane densité 35 kg dureté moyenne.

Coussins de dossier en mélange de fibres doux.

Structure avec accoudoirs fixes, non amovibles.

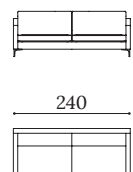
Pieds métalliques noir, chromés ou en bois verni.

Coussins décoratifs non fournis.

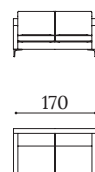
▼ Celta

Sofás
Sofas
Canapés

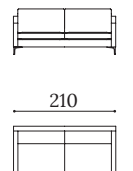
CELT 4P



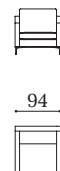
CELT 2P



CELT 3P

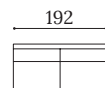


CELT 1P



Módulos sin brazos
Module without armrests
Modules sans accoudoirs

CELT 192SB

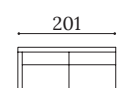


CELT 100SB

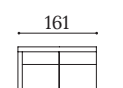


Módulos con 1 brazo
Module with 1 armrest
Modules avec 1 accoudoir

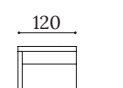
CELT 3PBI



CELT 2PBI

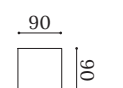


CELT 120BI



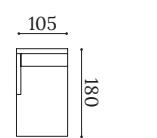
Pouf
Pouf
Pouf

CELT P90

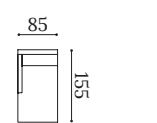


Chaiselongue
Chaise longue
Mériidienne

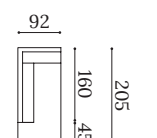
CELT CH105BI



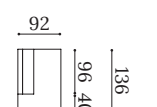
CELT 85CHBI



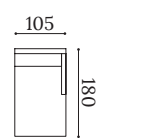
CELT TRI



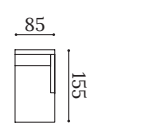
CELT TI



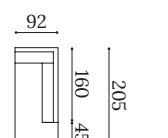
CELT CH105BD



CELT 85CHBD



CELT TRD

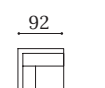


CELT TD

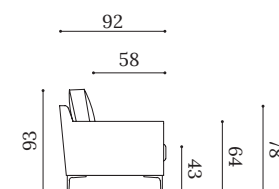


Módulos rincón
Corner modules
Modules d'angle

CELT RR



Medidas estándar
Standard dimensions
Mesures standard



CELTA con pata metálica
negra
CELTA with black metal
legs
CELTA avec pieds
métalliques noir



CELTA con pata cromada
CELTA with
chrome-plated legs
CELTA avec pieds
chromés



CELTA con pata de
madera barnizada
CELTA with varnished
wood legs
CELTA avec pieds en bois
verní



▼ Rinconera CELTA formada por CELT 105CHBI,
CELT 192SB, CELT P90 y CELT 3PBD.

CELTA cornersofa comprising CELT 105CHBI,
CELT 192SB, CELT P90 and CELT 3PBD.

Canapé d'angle composé de CELT 105CHBI,
CELT 192SB, CELT P90 et CELT 3PBD.





PLAZA

Estructura de madera maciza con suspensión combinada de cinchas elásticas y muelles Zig Zag.

Almohadones de asiento en espuma de poliuretano densidad 35 kg dureza intermedia.

Almohadones de respaldo en mezcla de pluma y fibra.

Estructura con brazos desmontables.

Pequeñas patas de madera barnizada en wengué.

Cojines decorativos no incluidos.

Opción respaldo más alto a 95 cm con soporte.

Solid wood frame with a webbing straps + Zig Zag spring suspension.

Seat cushions in polyurethane foam, density 35 kg, medium comfort.

Back cushions in a feather and polyester fibre mix.

Frame with detachable armrests.

Small wenge-varnished wood legs.

Decorative cushions shown not included.

Optional higher back cushions at 95 cm with support.

Structure en bois massif avec suspension combinée de sangles élastiques et ressorts No-sag.

Coussins d'assise en mousse de polyuréthane densité 35 kg dureté moyenne.

Coussins de dossier en mélange de plumes et fibre.

Structure avec accoudoirs amovibles.

Petits pieds en bois verni wengé.

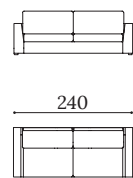
Coussins décoratifs non fournis.

Option dossier plus haut à 95 cm avec support.

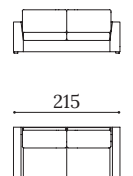
▼ Plaza

Sofás
Sofas
Canapés

PLAZ 4P



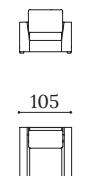
PLAZ 3P



PLAZ 2P



PLAZ 1P



Módulos sin brazos
Module without armrests
Modules sans accoudoirs

PLAZ 100SB

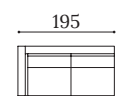


Módulos con 1 brazo
Module with 1 armrest
Modules avec 1 accoudoir

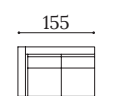
PLAZ 4PBI



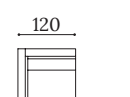
PLAZ 3PBI



PLAZ 2PBI

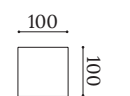


PLAZ 120BI



Pouf
Pouf
Pouf

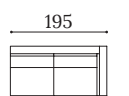
PLAZ P100



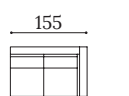
PLAZ 4PBD



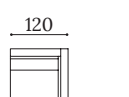
PLAZ 3PBD



PLAZ 2PBD

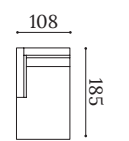


PLAZ 120BD

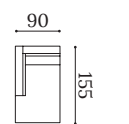


Chaiselongue
Chaise longue
Mériidienne

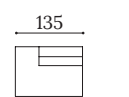
PLAZ CH108BI



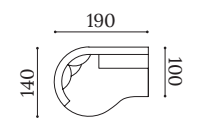
PLAZ CH90BI



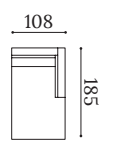
PLAZ TI



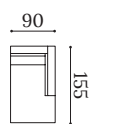
PLAZ CI



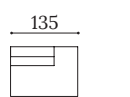
PLAZ CH108BD



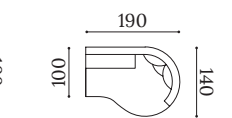
PLAZ CH90BD



PLAZ TD

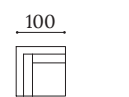


PLAZ CD

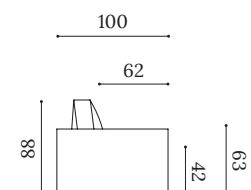


Módulos rincón
Corner modules
Modules d'angle

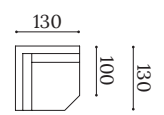
PLAZ RR



Medidas estándar
Standard dimensions
Mesures standard



PLAZ RC





BOX

Estructura de madera maciza con suspensión combinada de cinchas elásticas y muelles Zig Zag.
Almohadones de asiento en espuma de poliuretano densidad 35 kg dureza intermedia.
Almohadones de respaldo en mezcla de pluma y fibra.
Estructura con brazos desmontables.
Patas en madera barnizada. Opción con zócalo de madera barnizado o con zócalo en acero inoxidable.
Opcional con estructura desenfundable.

*Solid wood frame with a webbing straps + Zig Zag spring suspension.
Seat cushions in polyurethane foam, density 35 kg, medium comfort.
Back cushions in a feather and polyester fibre mix.
Frame with detachable armrests.
Varnished wood legs. Optional: varnished wood base or stainless-steel base.
Optional frame with removable cover.*

Structure en bois massif avec suspension combinée de sangles élastiques et ressorts No-sag.
Coussins d'assise en mousse de polyuréthane densité 35 kg dureté moyenne.
Coussins de dossier en mélange de plumes et fibre.
Structure avec accoudoirs amovibles.
Pieds en bois verni. Option avec piètement en bois verni ou en acier inoxydable.
Option avec structure déhoussable.

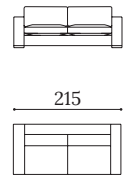
▼ Box

Sofás
Sofas
Canapés

BOX 4P



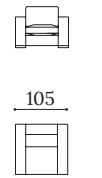
BOX 3P



BOX 2P

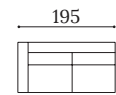


BOX 1P

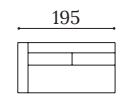


Módulos con 1 brazo
Module with 1 armrest
Modules avec 1 accoudoir

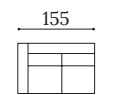
BOX 3PBI



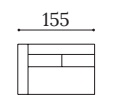
BOX 3PBIC



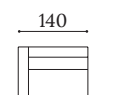
BOX 2PBI



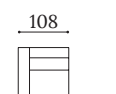
BOX 2PBIC



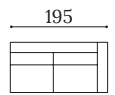
BOX 140BI



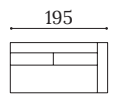
BOX 1PBI



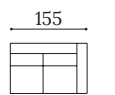
BOX 3PBD



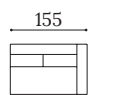
BOX 3PBDC



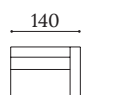
BOX 2PBD



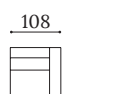
BOX 2PBDC



BOX 140BD

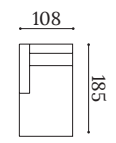


BOX 1PBD

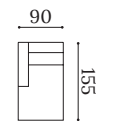


Chaiselongue
Chaise longue
Mériidienne

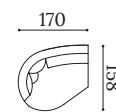
BOX CH108BI



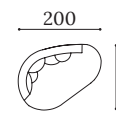
BOX CH90BI



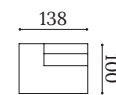
BOX CI



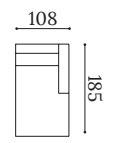
BOX II



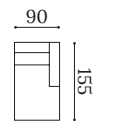
BOX TI



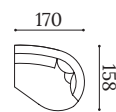
BOX CH108BD



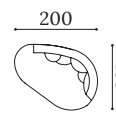
BOX CH90BD



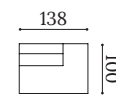
BOX CD



BOX ID

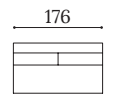


BOX TD

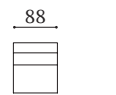


Módulos sin brazos
Module without armrests
Modules sans accoudoirs

BOX 176SB

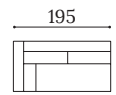


BOX 88SB

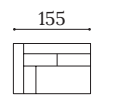


Módulos rincón
Corner modules
Modules d'angle

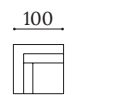
BOX 3PRI



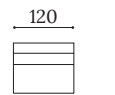
BOX 2PRI



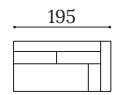
BOX RR



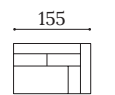
BOX 120SB



BOX 3PRD

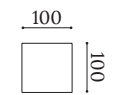


BOX 2PRD

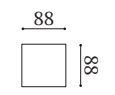


Pouf
Pouf
Pouf

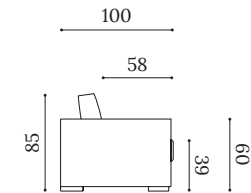
BOX P100



BOX P88



Medidas estándar
Standard dimensions
Mesures standard



BOX estándar con patas en
madera barnizada
Standard BOX with varnished wood legs
BOX standard avec pieds en bois verni



BOX con zócalo de madera barnizada
BOX with varnished wood base
BOX avec piètement en bois verni



BOX ISLA





PHILIP

Estructura de madera maciza con suspensión de cinchas elásticas.
Asiento fijo en espuma de poliuretano densidad 35 kg.
Cojín respaldo en pluma y fibra.
Pequeñas patas de madera barnizada en wengué.

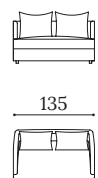
*Solid wood frame with a webbing straps suspension.
Fixed seat with polyurethane foam, density 35 kg.
Back cushion in a feather and fibre mix.
Small wenge-varnished wood legs.*

Structure en bois massif avec suspension de sangles élastiques.
Assise fixe en mousse de polyuréthane densité 35 kg.
Coussin de dossier en mélange de plumes et fibre.
Petits pieds en bois verni wengé.

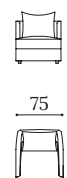
▼ Philip

Butaca
Armchair
Fauteuil

PHIL 2P



PHIL 1P



Módulos con 1 brazo
Module with 1 armrest
Modules avec 1 accoudoir

PHIL 2PBI



PHIL 2PBD



Módulos rincón
Corner modules
Modules d'angle

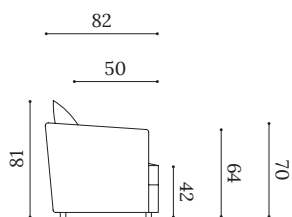
PHIL RR



PHIL RC



Medidas estándar
Standard dimensions
Mesures standard



Módulos sin brazos
Module without armrests
Modules sans accoudoirs

PHIL 2PSB

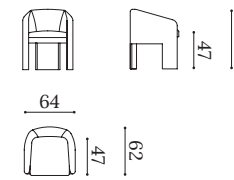




NOVA

Butaca / *Armchair* / Fauteuil

NOVA



Estructura de madera maciza con suspensión de cinchas elásticas.
Almohadón de asiento en espuma de poliuretano densidad 35 kg dureza intermedia.

*Solid wood frame with a webbing straps suspension.
Seat cushion in polyurethane foam, density 35 kg, medium comfort.*

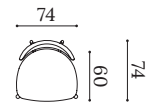
Structure en bois massif avec suspension de sangles élastiques.
Coussin d'assise en mousse de polyuréthane densité 35 kg dureté moyenne.



VITA

Butaca / Armchair / Fauteuil

VITA



Estructura de madera maciza de roble barnizada con suspensión de cinchas elásticas.
Asiento fijo en espuma de poliuretano densidad 35 kg.

*Solid varnished oak wood frame with a webbing straps suspension.
Fixed seat with polyurethane foam, density 35 kg.*

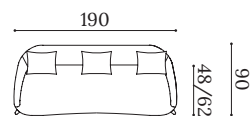
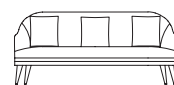
Structure en bois chêne massif avec suspension de sangles élastiques.
Assise fixe en mousse de polyuréthane densité 35 kg.



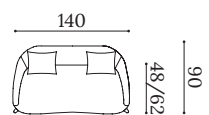
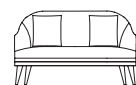
LUCIA

Butaca / *Armchair* / Fauteuil

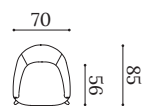
LUCI 3P



LUCI 2P



LUCI 1P



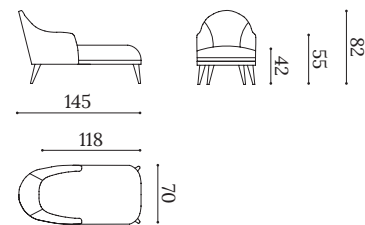
Estructura de madera maciza con suspensión de cinchas elásticas.
Asiento fijo en espuma densidad 35 kg.
Patas en madera barnizada.
LUCI 3P y LUCI 2P incluyen cojines en respaldo, LUCI 1P y LUCI CH no incluyen cojines.

*Solid wood frame with a webbing straps suspension.
Fixed seat upholstered with foam, density 35 kg.
Varnished wood legs.
Back cushions included with LUCI 3P and LUCI 2P, but not with LUCI 1P and LUCI CH.*

Structure en bois massif avec suspension de sangles élastiques.
Assise fixe en mousse densité 35 kg.
Pieds en bois verni.
Coussins de dossier inclus avec LUCI 3P et LUCI 2P, mais n'inclus pas avec LUCI 1P et LUCI CH.

Chaiselongue / *Chaise longue* / Méridienne

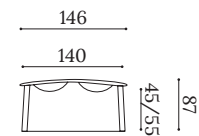

LUCI CH



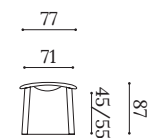
LORIEN

Butaca / Armchair / Fauteuil

LORI 2P

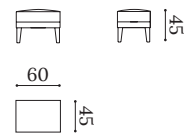


LORI 1P



Poufs / Poufs / Poufs

LORI P




Estructura de madera maciza con suspensión de cinchas elásticas.
Almohadón de asiento en espuma de poliuretano densidad 35 Kg suave.
Cojín riñonero incluido en pluma y fibra.
Patas en madera barnizada.

*Solid wood frame with webbing straps suspension.
Seat cushion in polyurethane foam, density 35 kg, soft.
Small lumbar cushion included in a feather and fibre mix.
Varnished wood legs.*

Structure en bois massif avec suspension de sangles élastiques.
Coussin d'assise en mousse de polyuréthane douce densité 35 kg.
Coussin lombaire fourni en plumes et fibre.
Pieds en bois verni.



Opción con almohadita cabezal
Option with head rest cushion
Option avec coussin appuie-tête

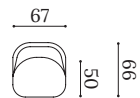


Opción acabado con tachuelas
Option finished with studs
Option finition cloutée

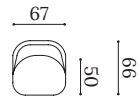
VILMA

Butaca / Armchair / Fauteuil

VILM 1P



VILM 1PM



Estructura de madera maciza con suspensión de cinchas elásticas.
Asiento fijo en espuma de poliuretano densidad 35 kg.
Patas en madera barnizada.
Opción patas con casquillos o patas metálicas negras.

*Solid wood frame with a webbing straps suspension.
Fixed seat with polyurethane foam, density 35 kg.
Varnished wood legs.
Optional: legs with metal casing or black metal legs.*

Structure en bois massif avec suspension de sangles élastiques.
Assise fixe en mousse de polyuréthane densité 35 kg.
Pieds en bois verni.
Option avec pieds avec sabots ou pieds en métal noir.



▲ VILM 1P



▲ VILM 1PM

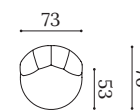
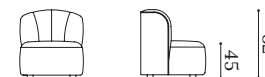


▲ VILM 1P con casquillos.
VILM 1P with metal casing.
VILM 1P avec sabots.

ANDY

Butaca / Armchair / Fauteuil

ANDY



Estructura de madera maciza con suspensión de cinchas elásticas.
Asiento fijo en espuma de poliuretano alta densidad.

*Solid wood frame with a webbing straps suspension.
Fixed seat with high-density polyurethane foam.*

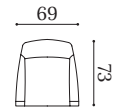
Structure en bois massif avec suspension de sangles élastiques.
Assise fixe en mousse de polyuréthane haute densité.



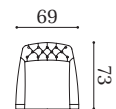
CLUB

Butaca / Armchair / Fauteuil

CLUB 1P



CLUBC 1P



Estructura de madera maciza con suspensión de cinchas elásticas.
Asiento fijo en espuma de poliuretano alta densidad.
Acabado con tachuelas de 9 mm.
Patas en madera barnizada.
Opcional con respaldo en capitoné.

*Solid wood frame with a webbing straps suspension.
Fixed seat with high-density polyurethane foam.
Finish with 9 mm studs.
Varnished wood legs.
Optional: back in capitone.*

Structure en bois massif avec suspension de sangles élastiques.
Assise fixe en mousse de polyuréthane haute densité.
Finition cloutée 9 mm.
Pieds en bois verni.
Option avec dossier capitonné.

CLUBC 1P

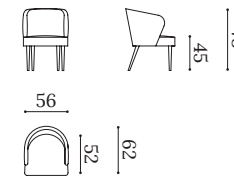


CLUB 1P

BIANCA

Butaca / Armchair / Fauteuil

BIAN



Estructura de madera maciza con suspensión de cinchas elásticas.
Asiento tapizado con espumas de alta densidad.
Patas en madera barnizada.

*Solid wood frame with a webbing straps suspension.
Seat upholstered with high-density foam.
Varnished wood legs.*

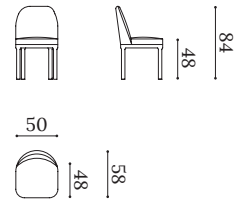
Structure en bois massif avec suspension de sangles élastiques.
Assise tapissée en mousse haute densité.
Pieds en bois verni.



KAROLINA

Silla / Chair / Chaise

KARO



Estructura de madera con suspensión de cinchas elásticas.
Asiento tapizado con espumas de alta densidad.
Zócalo de madera barnizada.

*Wood frame with a webbing straps suspension.
Seat upholstered with high-density foam.
Varnished wood base.*

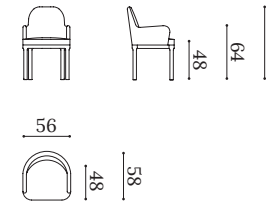
*Structure en bois avec suspension de sangles élastiques.
Assise tapissée en mousse haute densité.
Piètement en bois verni.*



KAROLINA BRAZOS

Silla / Chair / Chaise

KARO B



Estructura de madera con suspensión de cinchas elásticas.
Asiento tapizado con espumas de alta densidad.
Zócalo de madera barnizada.

*Wood frame with a webbing straps suspension.
Seat upholstered with high-density foam.
Varnished wood base.*

*Structure en bois avec suspension de sangles élastiques.
Assise tapissée en mousse haute densité.
Piètement en bois verni.*



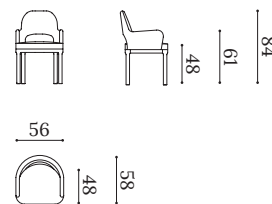


▲ KATE & KARO B.

KATE

Silla / Chair / Chaise

KATE



Estructura de madera con suspensión de cinchas elásticas.
Asiento tapizado con espumas de alta densidad.
Zócalo de madera barnizada.

*Wood frame with a webbing straps suspension.
Seat upholstered with high-density foam.
Varnished wood base.*

Structure en bois avec suspension de sangles élastiques.
Assise tapissée en mousse haute densité.
Piètement en bois verni.

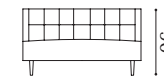




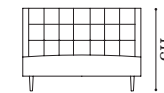
STARK

Banco / Bench / Banquette

STAR



STAR H



Estructura de madera maciza con suspensión de cinchas elásticas.
 Asiento fijo estándar tipo A1 en espuma de poliuretano alta densidad.
 Otras opciones de asiento A2 y A3.
 Patas estándar tipo P1 en madera barnizada.
 Otras opciones de patas P2 y P3.
 Dos alturas de respaldo estándar disponibles 90 y 115 cm.
 Acabado estándar en respaldo R1 con costuras decorativas.
 Otras opciones de respaldo R2, R3, R4, R5 y R6.

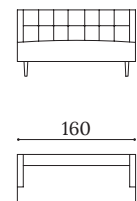
*Solid wood frame with a webbing straps suspension.
 Standard fixed seat A1 type upholstered with high-density polyurethane foam.
 Available seat options: A2 and A3.
 Standard varnished Wood legs P1 type.
 Available legs options: P2 and P3.
 Two available backrest options: standard heights 90 & 115 cm.
 Standard finishing on backrest R1 with decorative stitching.
 Available back options: R2, R3, R4, R5 and R6.*

Structure en bois massif avec suspension de sangles élastiques.
 Assise fixe type A1 en mousse de polyuréthane haute densité.
 Autres options d'assise A2 et A3.
 Pieds standard P1 en bois verni.
 Autres options de pieds P2 et P3.
 Deux hauteurs de dossier standard disponibles: 90 et 115 cm.
 Finition standard sur dossier R1 avec coutures décoratives.
 Autres options de dossier : R2, R3, R4, R5 et R6.

▼ Stark

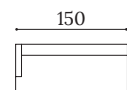
Banco altura 90 cm
Bench height 90 cm
Banquette hauteur 90 cm

STAR

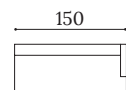


Módulos altura 90 cm
Section height 90 cm
Modules hauteur 90 cm

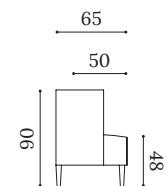
STAR BI



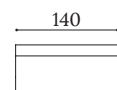
STAR BD



Medidas estándar banco altura 90 cm
Standard measures bench height 90 cm
Mesures standard banquette hauteur 90 cm

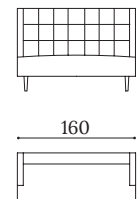


STAR SB



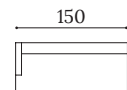
Banco altura 115 cm
Bench height 115 cm
Banquette hauteur 115 cm

STAR H

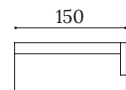


Módulos altura 115 cm
Section height 115 cm
Modules hauteur 115 cm

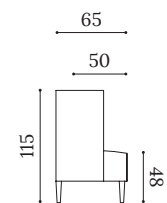
STAR HBI



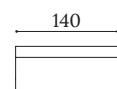
STAR HBD



Medidas estándar banco altura 115 cm
Standard measures bench height 115 cm
Mesures standard banquette hauteur 115 cm



STAR HSB



▲ STARK altura 115 cm con costuras decorativas en respaldo y asiento fijo.
115 cm height STARK, with decorative stitching on backrest and fixed seat.
STARK hauteur 115 cm, avec coutures décoratives sur dossier et assise fixe.



▲ Stark - STAR SB



▲ STAR

Opciones de respaldos

Back options / Options de dossier



R1 Estándar con costuras decorativas
R1 *Standard with decorative stitching*
R1 Standard avec coutures décoratives



R2 Opción respaldo liso
R2 *Plain back option*
R2 Option dossier uni



R3 Opción gallones anchos
R3 *Vertical wide quilting option*
R3 Option boudins verticales larges



R4 Opción gallones estrechos
R4 *Vertical narrow quilting option*
R4 Option boudins verticales petits



R5 Opción capitoné
R5 *Capitoné option*
R5 Option capitoné



R6 Opción vivo horizontal
R6 *Horizontal piping option*
R6 Option passepoil horizontale

Opciones de asientos

Seat options / Options d'assise



A1 Estándar asiento fijo
A1 *Standard fixed seat*
A1 Standard assise fixe



A2 Opción colchoneta de asiento suelta
A2 *Option loose seat cushion*
A2 Option coussin d'assise séparé



A3 Opción asiento simulado fijo
A3 *Option simulated fix cushion*
A3 Option coussin fixe simulé

Opciones de patas

Legs options / Options piètement



P1 Estándar rectas de madera
P1 *Standard straight Wood legs*
P1 Standard pieds en bois



P2 Opción zócalo de madera
P2 *Wood base option*
P2 Option piètement en bois



P3 Opción zócalo metálico
P3 *Metal base option*
P3 Option piètement métallique

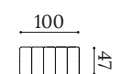
CLOE

Pouf / Pouf / Pouf

CLOE 140



CLOE 100



Asiento tapizado con espuma de poliuretano de alta densidad.
Patas de madera barnizada en wengué.

*Seat upholstered with high-density polyurethane foam.
Wenge-varnished wood legs.*

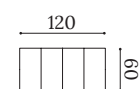
Assise tapissée avec mousse de polyuréthane haute densité.
Pieds en bois verni wengé.



LIDIA

Banqueta / Stool / Banquette

LIDI



Asiento tapizado con espuma de poliuretano de alta densidad.
Patas metálicas en negro.

*Seat upholstered with high-density polyurethane foam.
Black metal legs.*

Assise tapissée en mousse de polyuréthane haute densité.
Pieds en métal noir.



BOB

Pouf / Pouf / Pouf

BOB



Asiento tapizado con espuma de poliuretano de alta densidad.
Incluye deslizantes.

Opcional con zócalo en madera barnizada.

*Seat upholstered with high-density polyurethane foam.
With gliders.*

Option with varnished wood base.

Assise tapissée avec mousse de polyuréthane haute densité.

Patins glisseurs fournis.

Option avec piètement en bois verni.

- ▶ BOB con zócalo de madera.
BOB with wood base.
- BOB avec piètement en bois.



▲ BOB

SIMON

Pouf / Pouf / Pouf

SIMO C



SIMO R



Asiento tapizado con espuma de poliuretano de alta densidad.
Patas metálicas negro texturizado.

*Seat upholstered with high-density polyurethane foam.
Textured black metal legs.*

Assise tapissée avec mousse de polyuréthane haute densité.

Pieds métal noir texturé.



HUGO

Asiento tapizado con espuma de poliuretano de alta densidad.

Diferentes opciones de acabado.

Incluye deslizantes.

Todas las versiones del pouf HUGO se pueden hacer con zócalo latonado o con zócalo en madera barnizada.

Seat upholstered with high-density polyurethane foam.

Different options for finishes.

With gliders.

All versions of the HUGO pouf can be made with a brass base or a varnished wood base.

Assise tapissée avec mousse de polyuréthane haute densité.

Différentes options de finition.

Patins glisseurs fournis.

Toutes les versions du pouf HUGO peuvent être commandées avec piètement laitoné ou en bois verni.



HUGO estándar
Standard HUGO
HUGO standard



HUGO con zócalo en
madera barnizada
HUGO with varnished
wood base
HUGO avec piètement en
bois verni

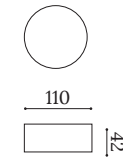


HUGO con zócalo efecto
latonado
HUGO with brass effect
base
HUGO avec piètement
effet laitoné

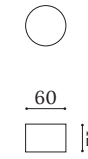
▼ Hugo Liso

Pouf / Pouf / Pouf

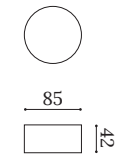
HUGO L110



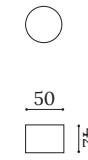
HUGO L60



HUGO L85



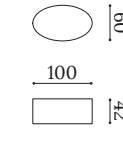
HUGO L50



▼ Hugo Oval

Pouf / Pouf / Pouf

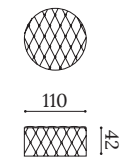
HUGO O100



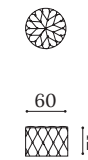
▼ Hugo Capitoné

Pouf / Pouf / Pouf

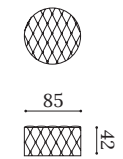
HUGO C110



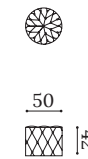
HUGO C60



HUGO C85



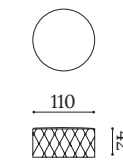
HUGO C50



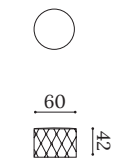
▼ Hugo Capitoné Lateral

Pouf / Pouf / Pouf

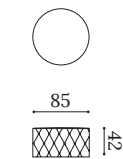
HUGO CL110



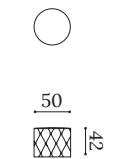
HUGO CL60



HUGO CL85



HUGO CL50



Sofás
Sofa / Canapés

En las siguientes páginas les presentamos
más modelos disponibles en la colección ML.
*In the following pages, we present
more available models in the ML Collection.*
Dans les suivantes pages, nous vous présentons
plus modèles disponibles sur la collection ML.
www.manuellarraga.com



Zürich



Robert



Oslo



Alejandría



Julia



June



Chester



Jonah



Izan



Zen



Basilea



Arca

Sofás cama
Sofa beds / Canapés-lit



Harry



Victor



Taylor

Bancos de comedor
Dining benches / Banquettes



Cerler comedor



Diamond



Arthur

Chaiselongues
Chaise longues / Méridiennes



Munia



Lena



Grimaud chaise longue



Nor chaise longue



Zürich chaise longue



Box chaise longue

Orejeros y butacas
Armchairs and Wingchairs / Fauteuils et chauffeuses



Teide



Palace



Conde



Martina



Luke



Ara



John



Nicka



Carol



Tokyo



Sira



Surf



Gante



Emma



Orly



Bernard



Vega



Luna

Sillas
Chairs / Chaises



Elsa



Emily



Eloy



Lux



Lux brazos



Lux taburete



Luxor capitoné



Cornelia



Cornelia brazos



Arce



Arce brazos



Arce taburete



Celia



Leyre



Clark-S



Clark



Aurora



Lisa

Poufs
Poufs / Poufs



Alice



Carla



Cati



Lorien



Gante



Teide



Cati capitonné



Diana



Tango



Alejandria




Box



Palace



Bran



Sam



Aneto



Julia



Capitoné



Duomo

Cabeceros
Headboards / Têtes de lit



Liso



Sir



Choc



Tirantes



Gallon



Trebol



Tauro



Orejas

MANUEL LARRAGA S.L.

Taormina 15-17, nave 1
Plataforma Logística PLAZA
50197 Zaragoza / Spain
T. +34 976 573 715
F. +34 976 572 731
comercial@manuellarraga.com
export@manuellarraga.com
www.manuellarraga.com

